

## INSTRUCTIVO PARA IMPRESIÓN DE CERTIFICADOS EMITIDOS

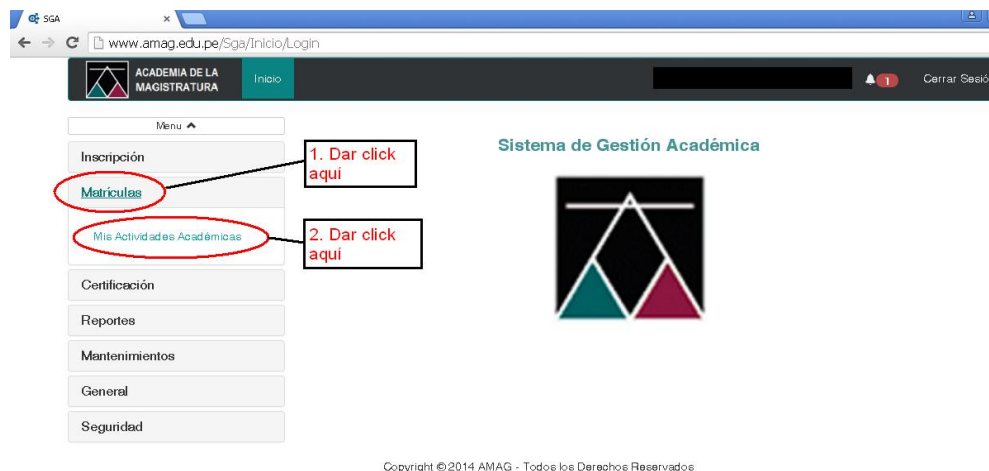
El presente documento describe los pasos necesarios que deben seguir los discentes que hayan llevado cursos convocados por la AMAG para visualizar su record de notas, asistencias **y la impresión de sus certificados** generados en el Sistema de Gestión Académica SGAc

1. Digite la siguiente dirección <http://www.amag.edu.pe/Sga/> en el navegador como se muestra a continuación para ingresar al Sistema Integrado de Gestión Académica (SGAc).
2. En la siguiente ventana que se muestra a continuación digitar su **Usuario** y **Contraseña**, luego dar clic en **Iniciar Sesión**.

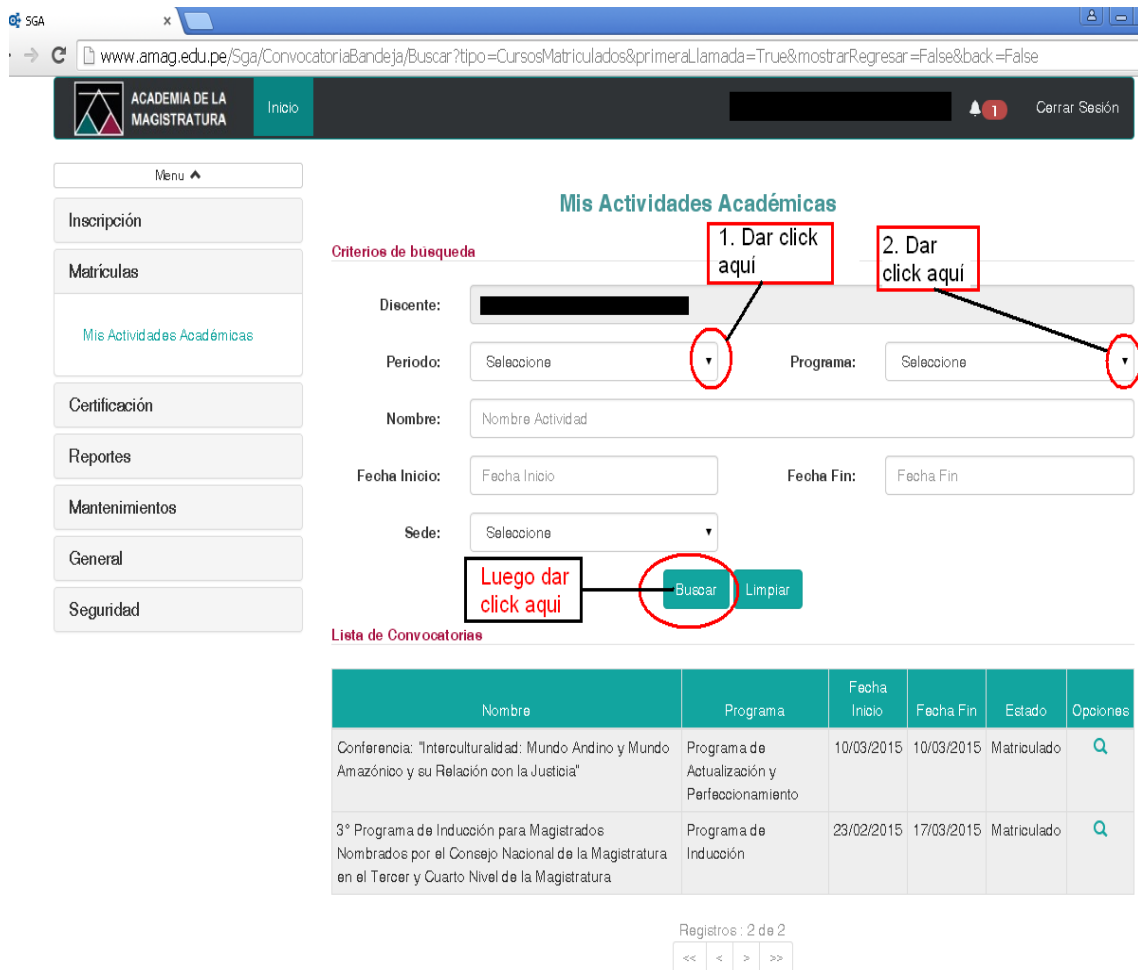


**Nota:** El usuario es su número de **DNI** y la contraseña es la que digito cuando se registro en el sistema como **Nuevo Postulante**.

3. Para **visualizar e IMPRIMIR** sus CERTIFICADOS, dar clic en **Matriculas**, se desplegara un menú y dar clic en **Mis Actividades Académicas**.



4. El sistema mostrará la ventana de búsqueda de actividades académicas, para realizar la consulta de las actividades cursadas deberá seguir lo siguiente:
- En el campo **Periodo** seleccionar el año de ejecución de la actividad académica.
  - En el campo **Programa** seleccione el curso realizado.
  - Luego hacer clic en el botón **Buscar**.
  - Como resultado el sistema mostrará el listado de actividades que coincidan con los criterios de búsqueda ingresado.



**Mis Actividades Académicas**

**Criterios de búsqueda**

Discente: [Redacted]

Periodo: Seleccione [v] Programa: Seleccione [v]

Nombre: Nombre Actividad

Fecha Inicio: Fecha Inicio Fecha Fin: Fecha Fin

Sede: Seleccione [v]

Luego dar click aqui [Buscar] [Limpiar]

**Lista de Convocatorias**

Nombre	Programa	Fecha Inicio	Fecha Fin	Estado	Opciones
Conferencia: "Interculturalidad: Mundo Andino y Mundo Amazónico y su Relación con la Justicia"	Programa de Actualización y Perfeccionamiento	10/03/2015	10/03/2015	Matriculado	🔍
3° Programa de Inducción para Magistrados Nominados por el Consejo Nacional de la Magistratura en el Tercer y Cuarto Nivel de la Magistratura	Programa de Inducción	23/02/2015	17/03/2015	Matriculado	🔍

Registros : 2 de 2

<< < > >>


5. Para visualizar los datos de la Actividad Académica hacer clic en el siguiente icono (LUPA).



**Lista de Convocatorias**

Nombre	Programa	Fecha Inicio	Fecha Fin	Estado	Opciones
Conferencia: "Interculturalidad: Mundo Andino y Mundo Amazónico y su Relación con la Justicia"	Programa de Actualización y Perfeccionamiento	10/03/2015	10/03/2015	Matriculado	
3° Programa de Inducción para Magistrados Nominados por el Consejo Nacional de la Magistratura en el Tercer y Cuarto Nivel de la Magistratura	Programa de Inducción	23/02/2015	17/03/2015	Matriculado	

Registros : 2 de 2



Dar click aquí

6. En la nueva ventana podrá visualizar la **sección cursos**, y la **sección certificación**.

- a) **Sección Cursos:** muestra las opciones para **iniciar la encuesta**, ver el **detalle de notas**, ver **detalle de asistencia**, y **detalle del curso** (ver figura 07).

**Cursos**

Nombre Curso	Sede	Fecha Inicio	Fecha Fin	Estado	Opciones
Clínica 1: Argumentación y Razonamiento Jurídico	Lima	25/02/2015	27/02/2015	Aprobado	
Clínica 2: Introducción al Derecho Constitucional y los Derechos Humanos en el contexto peruano	Lima	04/03/2015	06/03/2015	Aprobado	
Clínica 3: Aproximación a los precedentes judiciales	Lima	24/02/2015	26/02/2015	Aprobado	
Clínica 4.2: Técnicas para iniciar la gestión de un despacho fiscal	Lima	03/03/2015	05/03/2015	Aprobado	

**Fig. 07 – Sección Cursos.**


A continuación se detalla las opciones de esta sección:

- **Iniciar encuesta**, este botón permitirá iniciar la encuesta preparada para la evaluación del docente, para ingresar se deberá hacer clic en el botón
- **Asistencia**, este botón permitirá visualizar el detalle de la asistencia del curso, para ingresar se deberá hacer clic en el botón
- **Detalle Curso**, este botón permitirá visualizar el detalle del curso, para ingresar se deberá hacer clic en el botón
- **Detalle Notas**, este botón permitirá visualizar el detalle de las notas del curso, para ingresar se deberá hacer clic en el botón

- b) **Sección Certificación:** muestra la información respecto a la certificación del curso, indicando la información del promedio final, el cumplimiento de la asistencia, si tiene certificación **y la opción para visualizar el certificado (ver figura 08), el cual luego podrá imprimirlo.**

Certificación	
Nota Final de la Actividad: 17.20	Cumple Asistencia: SI
Certificado: 	Tiene Certificado: SI

Fig. 08 – Sección Certificación

Para acceder a visualizar el certificado sólo deberá hacer clic en el botón  el sistema generara del certificado en formato **pdf** esta acción se podrá realizar las veces que desee, **luego del cual podrá imprimir el certificado** generado por el SGAc.

**Nota:**

- Si utiliza el navegador **Google Chrome** el archivo se descargara automáticamente en su PC y luego podrá proceder con la impresión.
- Si utiliza el navegador Internet Explorer, le mostrará una ventana que le preguntara si desea abrir o guardar el archivo, proceder a abrirlo o guardarlo para su posterior impresión.